

Instructivo básico zoom - acceso celular





EL USO DE LA PLATAFORMA ZOOM HA SIDO DE GRAN IMPORTANCIA HOY EN DÍA, DEBIDO A LA EMERGENCIA SANITARIA POR LA QUE ESTAMOS PASANDO ACTUALMENTE, POR LO QUE LA VIRTUALIDAD SE HA VUELTO EN UN MEDIO DE GRAN RELEVANCIA PARA COMUNICARNOS EN EL TRABAJO, CON FAMILIARES O AMIGOS A DISTANCIA.

ES POR LO ANTERIOR QUE HEMOS CREADO ESTE INSTRUCTIVO PARA TÍ, CON EL FIN DE QUE CONOZCAS LOS USOS QUE LE PUEDES DAR A ZOOM COMO ASOCIADO(A) DE COOTRASINTOL.

PASO 1:

**Accede a una reunión
por zoom**



Iniciar una reunión

Iniciar o unirse a una reunión con vídeo...




Entrar a una reunión

Registrarse

Ingresar

Descarga la plataforma de zoom en tu play store o tienda de google y luego busca el ícono de zoom en tu celular, abre la plataforma, vas a ver una ventana como esta:





Iniciar una reunión

Iniciar o unirse a una reunión con vídeo...



Entrar a una reunión

Registrarse

Ingresar

Cancelar

Entrar a una reunión

ID de la reunión

Incorporarse con un nombre de sala de reuniones

Su nombre

Entrar

Si recibió un enlace de invitación, pulse ese enlace para entrar a la reunión

OPCIONES PARA ENTRAR


Conectar Sin Audio



Conectar Sin Video



Hay dos formas para ingresar a una reunión por zoom: la primera es ingresando por el botón azul "entrar a una reunión", allí debes ingresar el enlace o ID de la reunión que hayas recibido previamente y seguido a esto diligencia la casilla de abajo referente a tu nombre y finalmente das click en el botón de "entrar" ubicado abajo del nombre.



Iniciar una reunión

Iniciar o unirse a una reunión con vídeo...



Entrar a una reunión

Registrarse

Ingresar

La segunda forma es iniciando sesión desde la ventana de inicio (la que ves aquí). Allí debes ingresar tu correo electrónico y contraseña previamente suministrados por Cootrasintol que es el mismo para ingresar al correo de gmail. Luego dale en "iniciar sesión".



Buscar



Nueva reunión



Entrar



Programar



Destacado

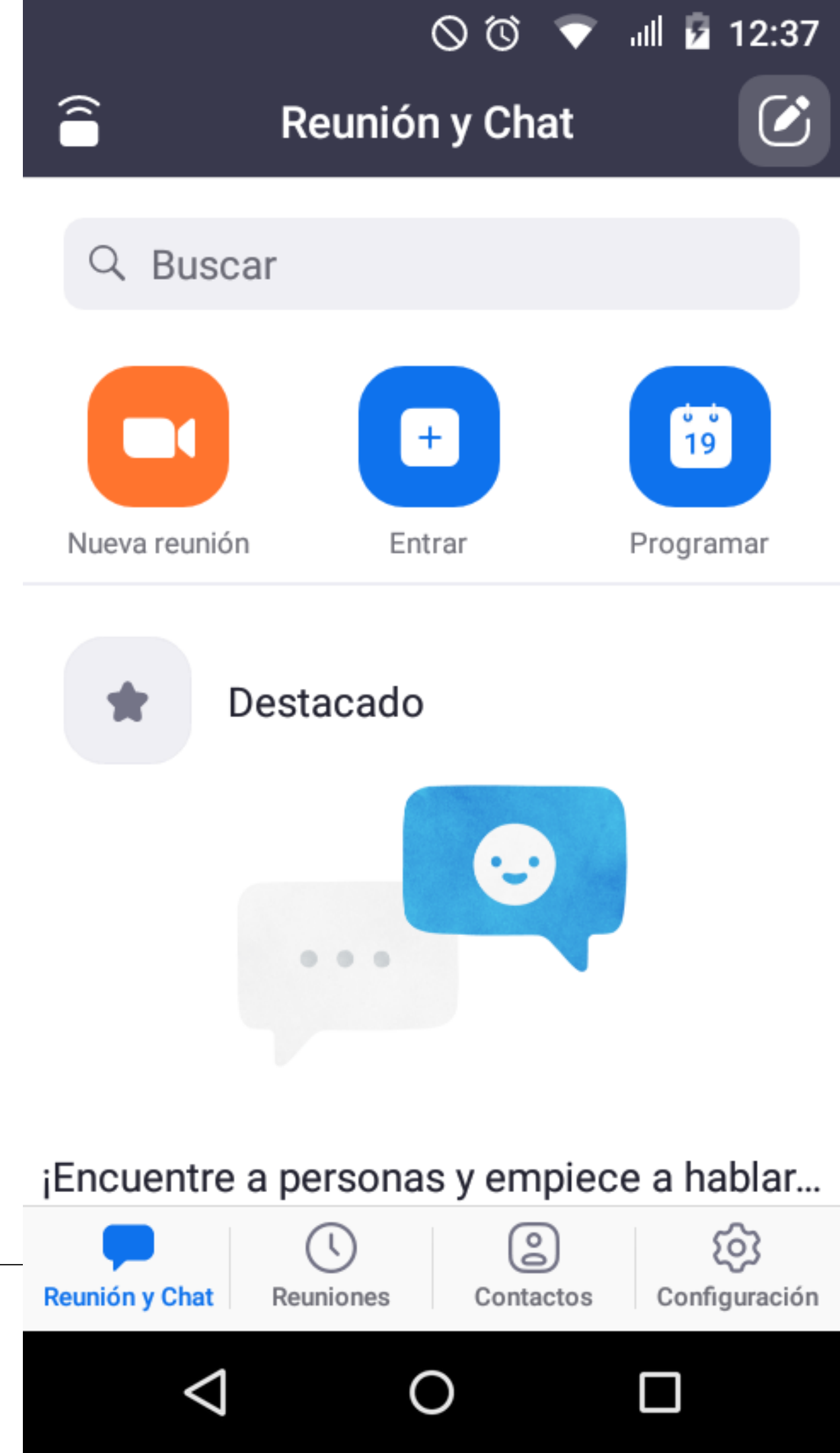


¡Encuentre a personas y empiece a hablar...

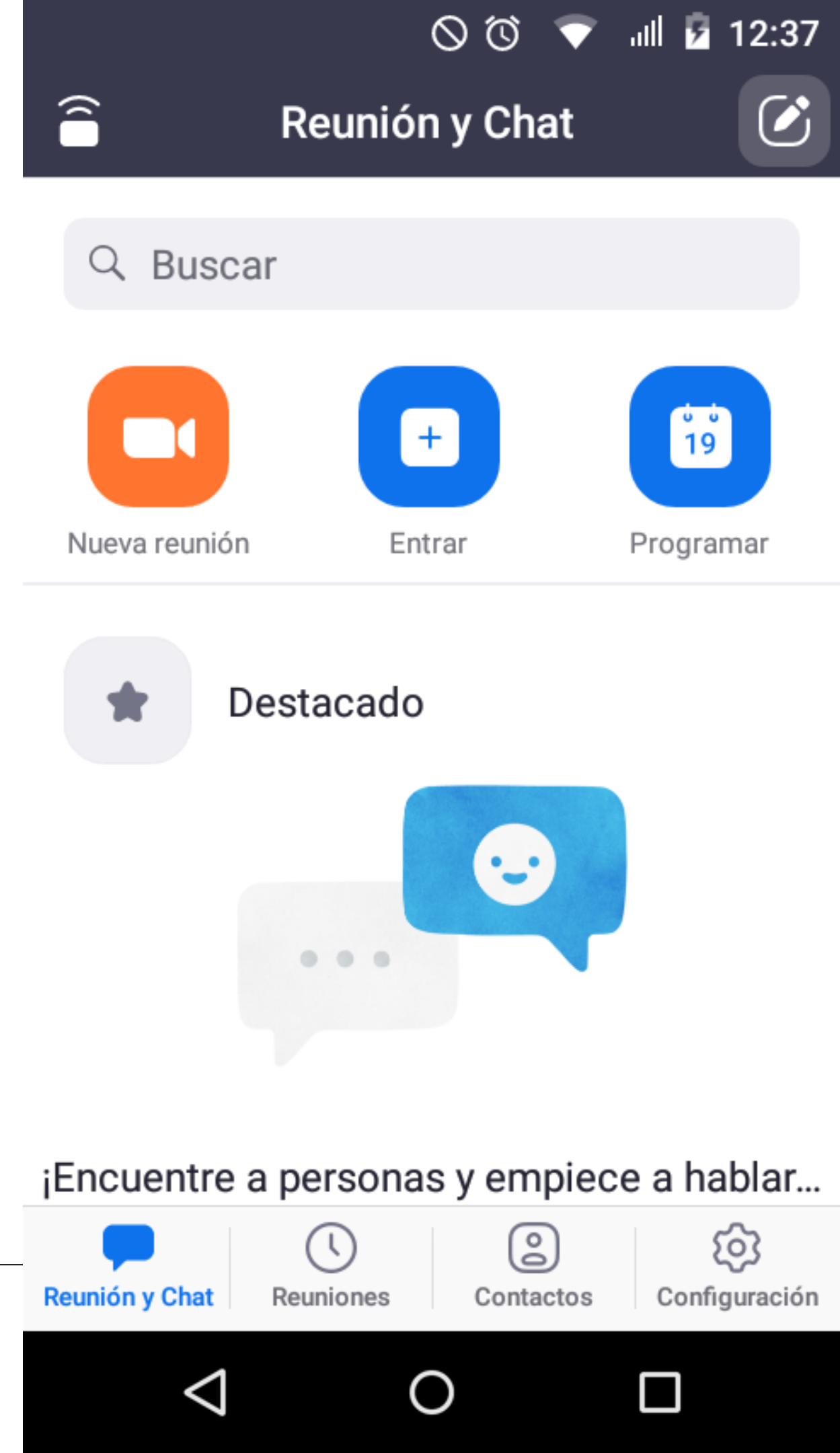
Al momento de iniciar sesión se abrirá una nueva ventana como ésta, donde ingresará automáticamente a la reunión y podrás ver y escuchar todo lo que allí se trate.

PASO 2:
**Uso de la cuenta
personal de zoom**

Inicia sesión en la plataforma de zoom desde tu computador, ingresa tu correo y contraseña previamente suministrados por Cootransitol, vas a ver una ventana como esta:



Aquí podrás crear nuevas reuniones, unirte a alguna reunión programada y/o programar próximas reuniones. Al igual que puedes configurar tu audio y/o video en caso de que presentes dificultades. Adicionalmente puedes cambiar tu foto de perfil y nombre para que todos vean quién eres.



PASO 3:

Recomendaciones



Recuerda hacer uso adecuado del chat en zoom, por lo que siempre usa lenguaje respetuoso y cordial.

No respondas mensajes que se vean sospechosos o que sean de personas que no conozcas.

Desactiva siempre tu micrófono al ingresar a una reunión para evitar interferencias.

Activa tu cámara cuando ingreses a una reunión para que todos puedan ver quien eres y hacer más amena la reunión virtual.

No olvides que si tienes
preguntas, puedes escribirnos a:
cootrasintol@yahoo.com
cootrasintol.ltda@hotmail.com

Te invitamos a leer los otros
instructivos relacionados al *correo
electrónico y página web de la
Cooperativa.*

